


# Standaard beslagsysteem (SL)

Max. W x H 5000x5000

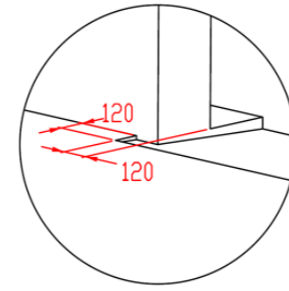
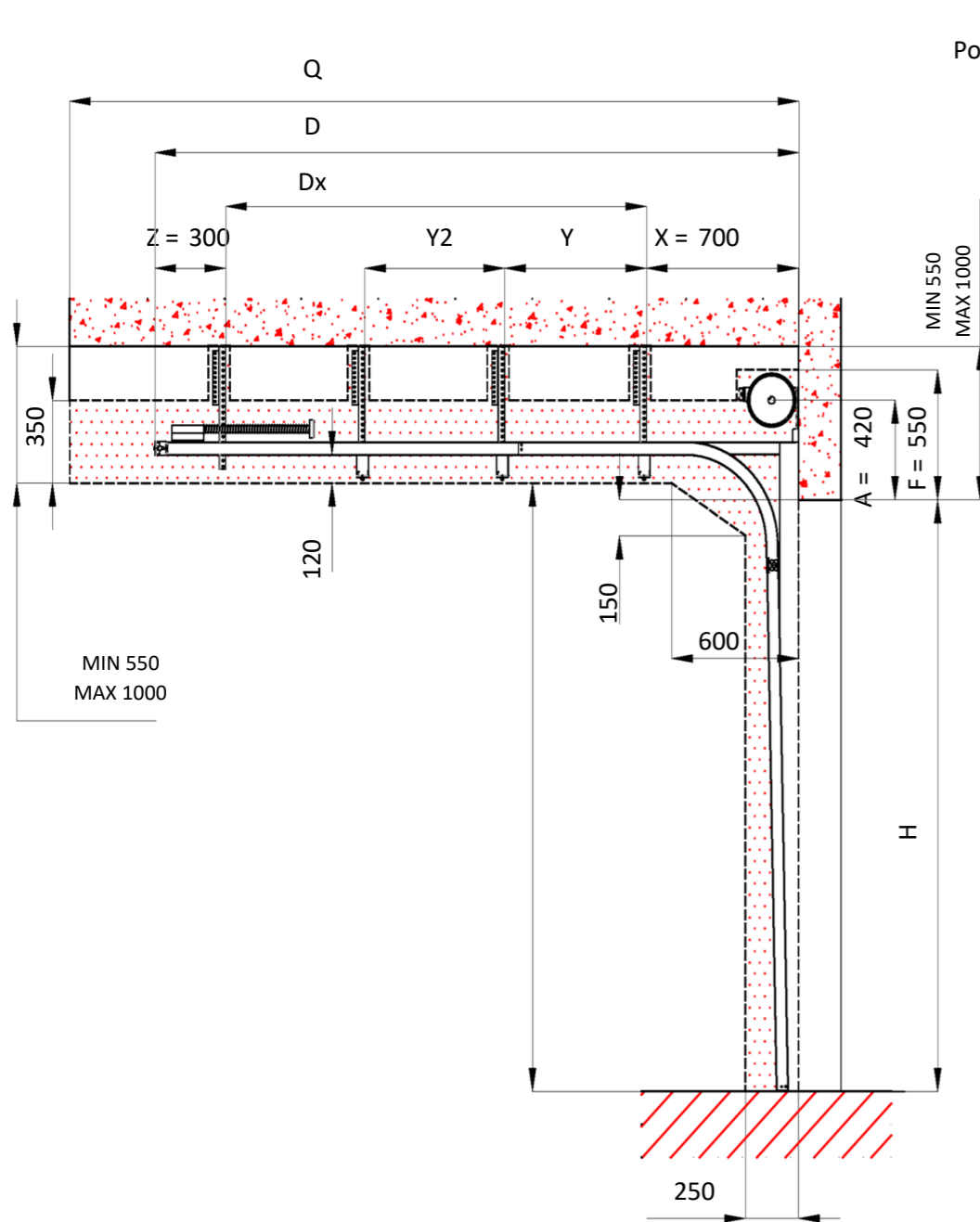
NL

Dagmaat breedte  mm

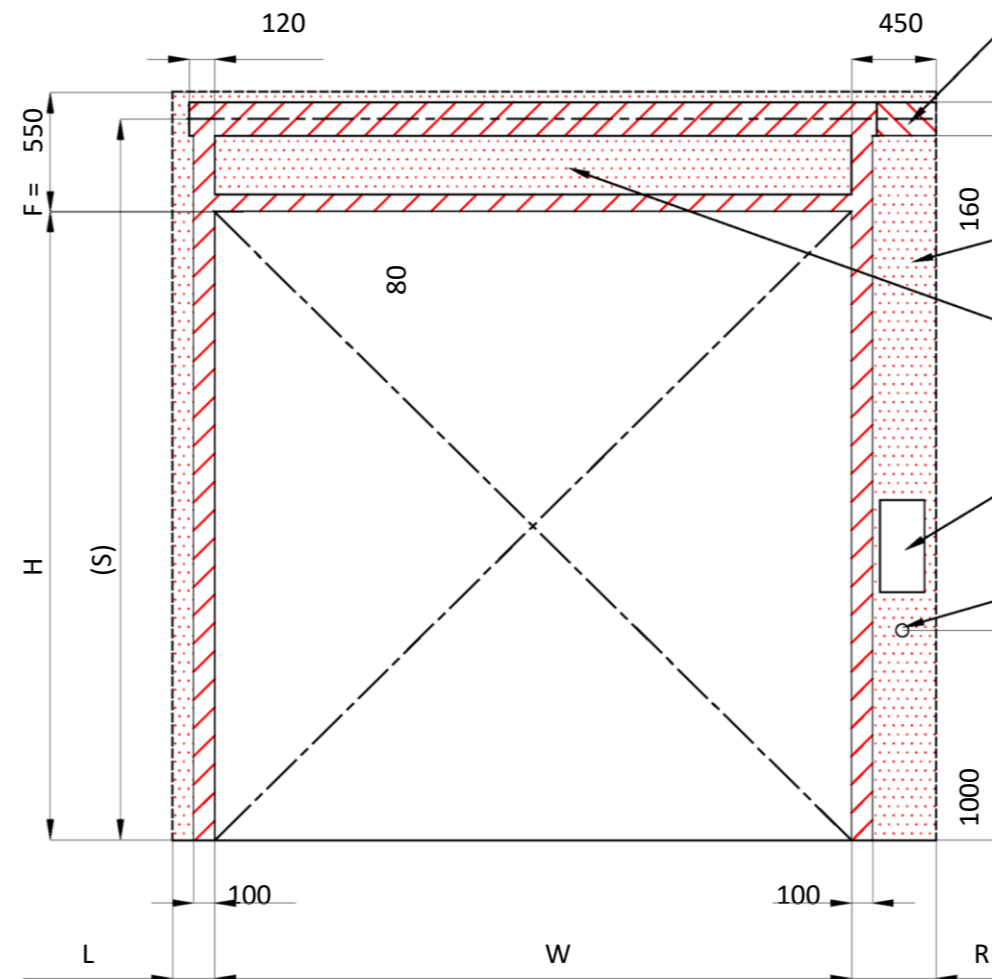
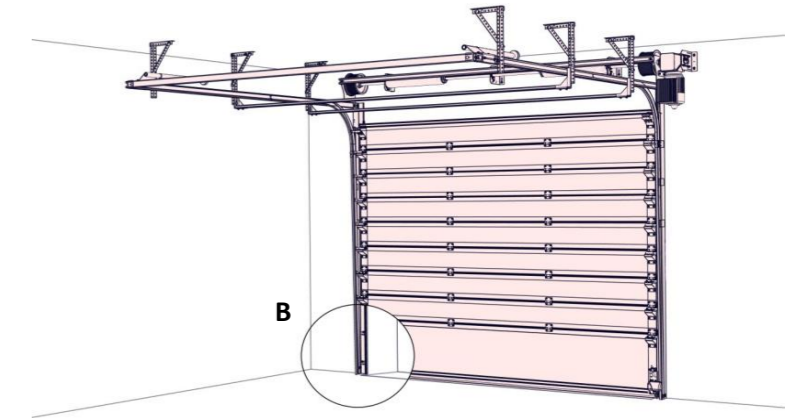
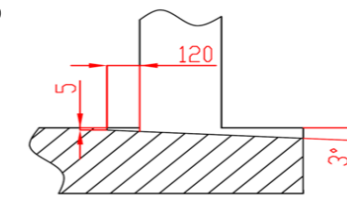
Dagmaat hoogte  mm

Positie van de motor 

Vloer met waterkering



B




Benodigde vrije ruimte (L of R)


Benodigde vrije ruimte voor elektrische bediening (L of R)

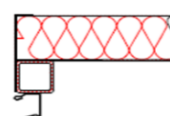
Extra vrije ruimte bij motor/ketting

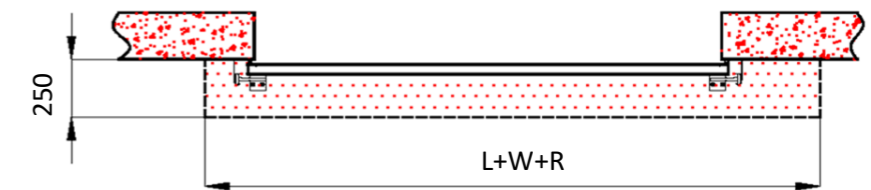
Montagevlak t.b.v. Schakelkast afmetingen 210 x 550 mm  
Onderkant 1500mm vanaf de vloer

Eurostopcontact cee 20A, 5P, 400 V, afgezekerd met 20A, overstrombeveiliging I=30mA.

 Montage op beton

 Montage op gasbeton

 Montage op binnendoosconstructie met damwandbeplating



## Opmerking:

De achterkanten van de penanten, de latei en de montagevlakken van het verenpakket dienen vlak en in één lijn te liggen.

Tevens moet de dagmaat vlak en haaks zijn.

## Binnenaanzicht



Extra vrije ruimte bij motor/ketting



Benodigde montagevlakken



Benodigde vrije ruimte (L of R)

## Voorzieningen en werkzaamheden door opdrachtgever te verzorgen, tenzij vooraf schriftelijk anders is overeengekomen.

Een stalen montageframe voor de bevestiging van de verticale looprails en het verenpakket bij niet dragende montagevlakken, zoals gasbeton, isolatiepanelen, sandwichpanelen enz.

Benodigde montagevlakken en vrije ruimte volgens tekening.

Elektrisch: (bij elektrisch bediende deuren)  
Eurostopcontact cee 20A, 5P, 400 V, afgezekerd met 20A, overstrombeveiliging I=30mA.

Maten in mm		
W	Dagmaat breedte	
H	Dagmaat hoogte	
F	Vrije ruimte boven latei	550
A	Center as boven latei	420
L	Vrije zijruimte links	0
R	Vrije zijruimte rechts	0
D	Inbouwdiepte	H+530
X	1e ophangpunt	700
Y	2e ophangpunt	1/2 Dx
Y2	3e ophangpunt	2/3 Dx
Z	4e ophangpunt	300
Q	Vrije ruimte diepte	D+400
S	Schachtas over de vloer	(H+A)
L/R	Positie van de motor	min. 400

Datum van herziening  
04.01.2023

Sheet:  
A3

Versie:  
2309